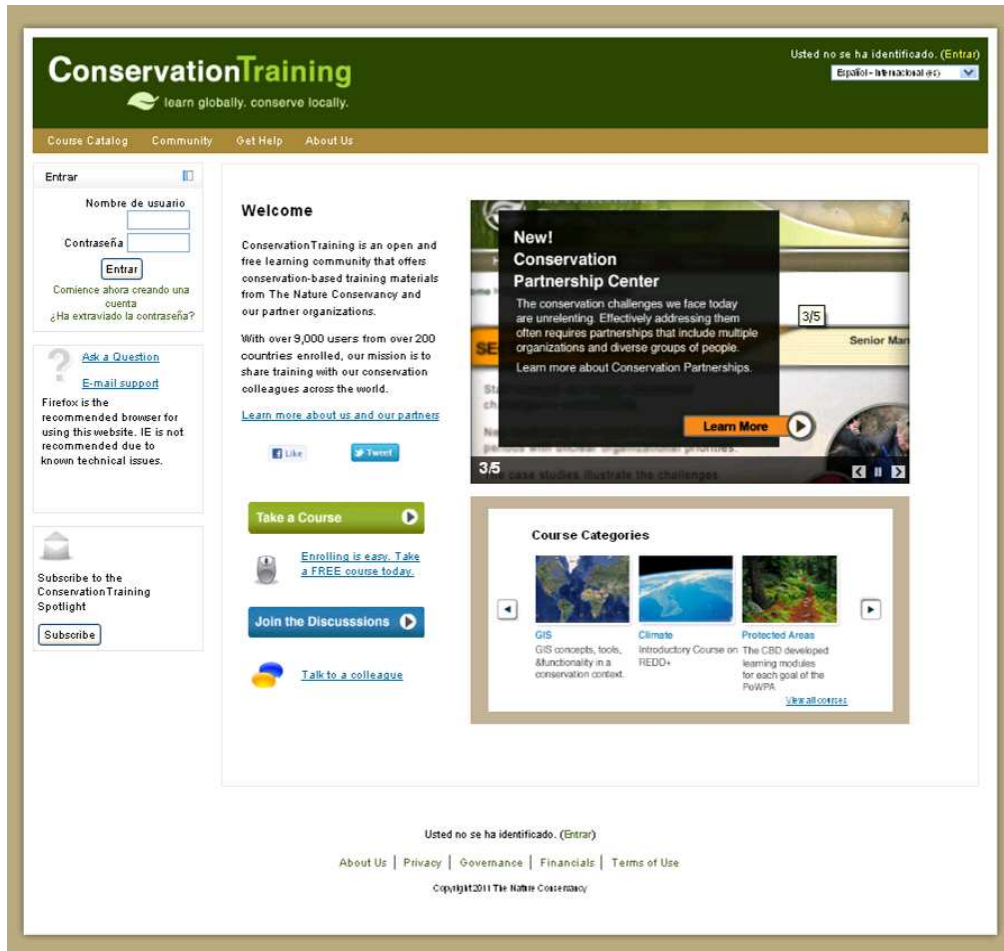
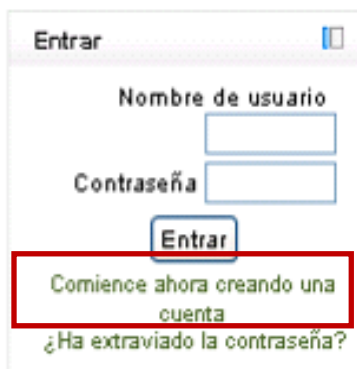


1er Paso: Crear una Cuenta de Capacitación en Conservación

1. Vaya a: www.conservationtraining.org, el portal de aprendizaje externo de Conservación, Capacitación en Conservación, *ConservationTraining*.



2. Haga clic aquí para **Crear nueva cuenta**. Esto abre la página para una crear una Nueva Cuenta. Usted debe de llenar todos los campos.

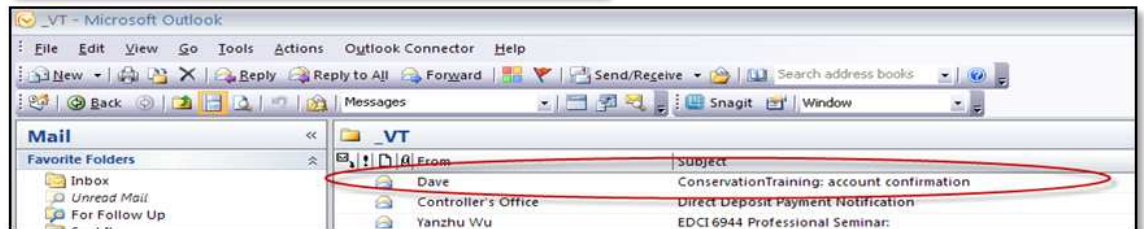


3. Llene el formulario y haga clic en **Crear mi nueva cuenta**. Esto abre la página para confirmar la cuenta y también envía un correo electrónico a la dirección de correo electrónico que usted proporcionó.

The screenshot shows the 'ConservationTraining' website's account creation page. The header includes the logo and tagline 'learn globally. conserve locally.' and a user status 'Usted no se ha identificado. (Entrar)'. The navigation menu has 'Course Catalog', 'Community', 'Get Help', and 'About Us'. The breadcrumb trail is 'Página Principal > Entrar > Nueva cuenta'. The form is titled 'Crear un nuevo usuario y contraseña para acceder al sistema' and contains several sections: 1. 'Nombre de usuario*' and 'Contraseña*' fields with a note 'La contraseña debería tener al menos 8 caracte(es), al menos 1 dígito(s)' and a 'Desenmascarar' checkbox. 2. 'Por favor, escriba algunos datos sobre usted' section with fields for 'Dirección de correo*', 'Correo (de nuevo)*', 'Nombre*', 'Apellido*', 'Ciudad*', and 'País*' (set to 'Estados Unidos'). 3. 'Other fields' section with 'Organization*' and 'Job Title*' fields. 4. 'Acuerdo con las Condiciones del Sitio' section with a checkbox 'Entiendo y estoy de acuerdo*' and a link 'Haga clic aquí para leer el acuerdo con las condiciones del sitio'. At the bottom are 'Crear cuenta' and 'Cancelar' buttons, and a note 'En este formulario hay campos obligatorios*'. The page is framed by a gold border.

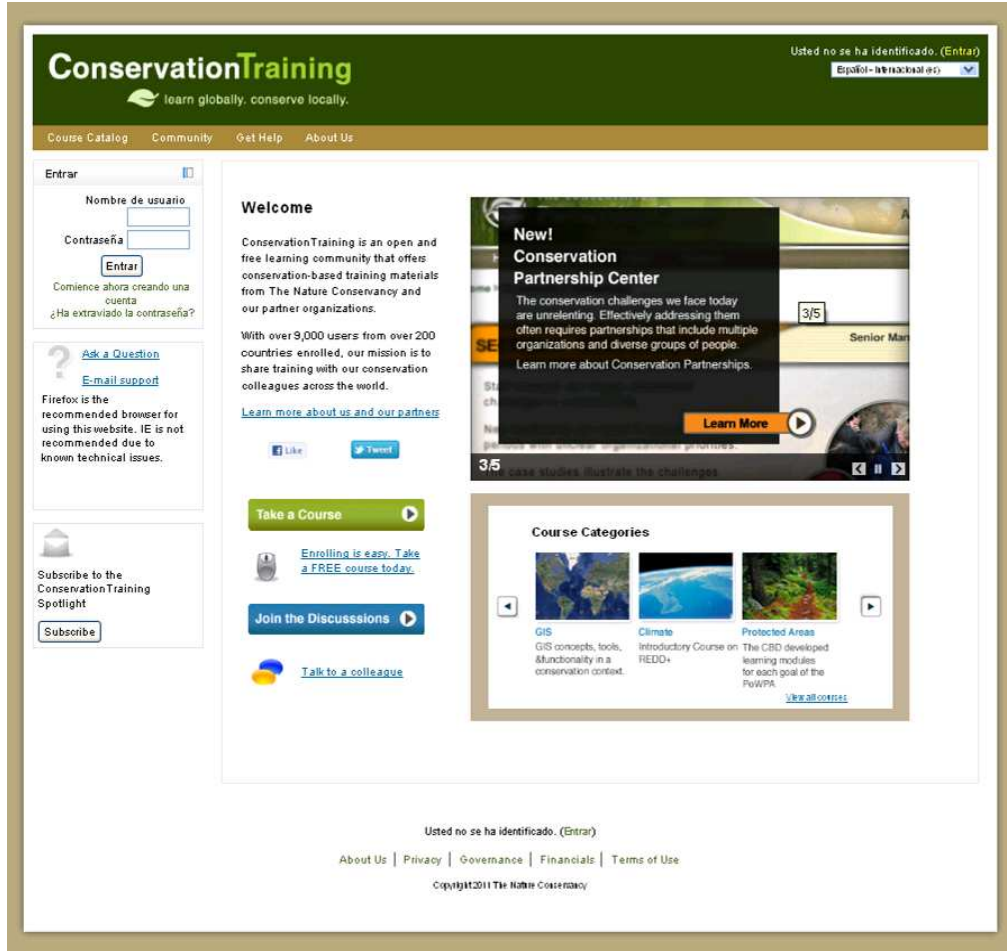
4. Abra su programa de correo electrónico y busque el correo electrónico de confirmación de *ConservationTraining.org*. Haga clic en el enlace que el correo electrónico le está proporcionando para confirmar su cuenta.

The screenshot shows an email titled 'ConservationTraining: account confirmation' from 'Dave [help@conservationtraining.org]'. The email body contains: 'Hi Dave Dann.', 'A new account has been requested at 'ConservationTraining' using your email address.', 'To confirm your new account, please go to this web address:', a red-circled URL 'https://www.conservationtraining.org/login_confirm.php?data=yq4wRD4CuhHJ/ra7eak', 'In most mail programs, this should appear as a blue link which you can just click on. If that doesn't work, then cut and paste the address into the address line at the top of your web browser window.', and 'If you need help, please contact the site administrator, Dave help@conservationtraining.org'.



2o Paso: Inscríbese en un módulo sobre el Programa de trabajo sobre Áreas Protegidas PoWPA

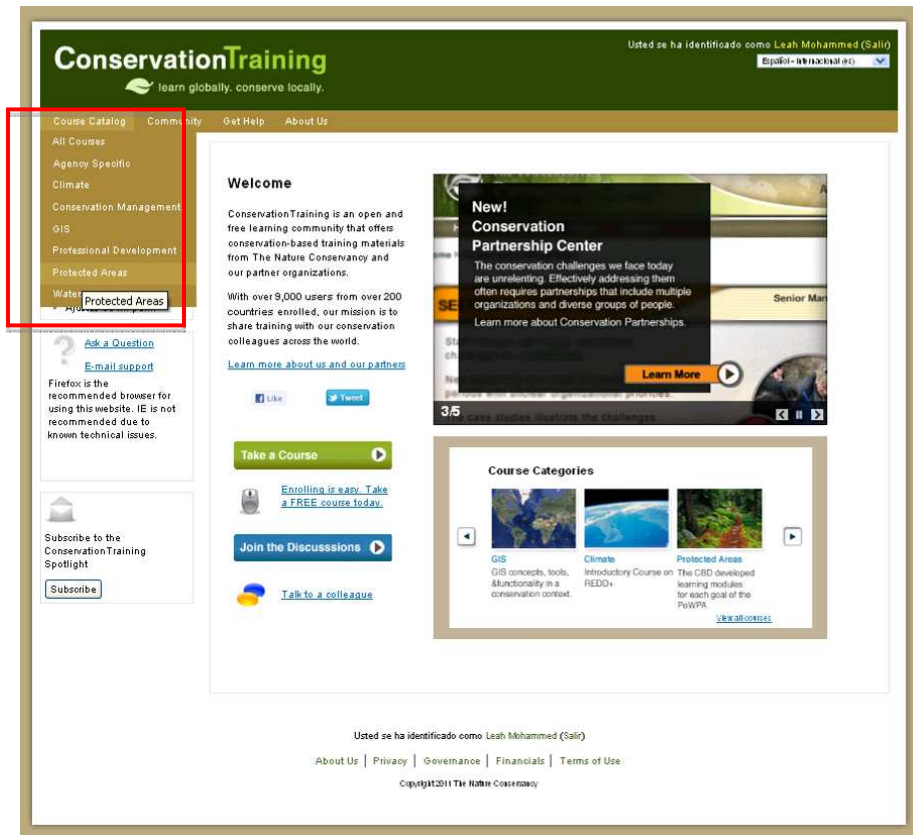
1. Vaya a: www.conservationtraining.org.



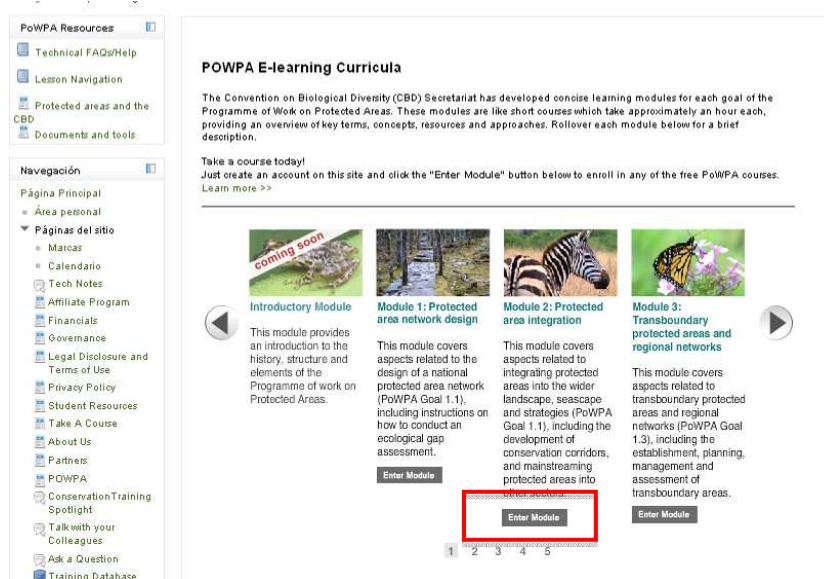
2. En el bloque de inicio de sesión en la página de inicio, ingrese su nombre de usuario y su contraseña. *Nota: esta es la cuenta que creó anteriormente.*

This is a close-up of the login form from the screenshot. It is titled "Entrar" and contains the following elements: a label "Nombre de usuario" above an empty text input field, a label "Contraseña" above another empty text input field, a button labeled "Entrar", and two lines of text below the button: "Comience ahora creando una cuenta" and "¿Ha extraviado la contraseña?".

3. Hacer clic en el sitio de navegación sobre el **Catálogo > Áreas Protegidas (PoWPA)**.



4. Seleccione un módulo y haga clic en **Entrar Módulo**



5. Haga clic en **Si** para inscribirse en el módulo



Ahora está inscrito en un módulo y se puede comenzar la capacitación.

Nota: todos los cursos/módulos en los que usted está inscrito aparecerán en: Mis cursos en la página principal del sitio.

