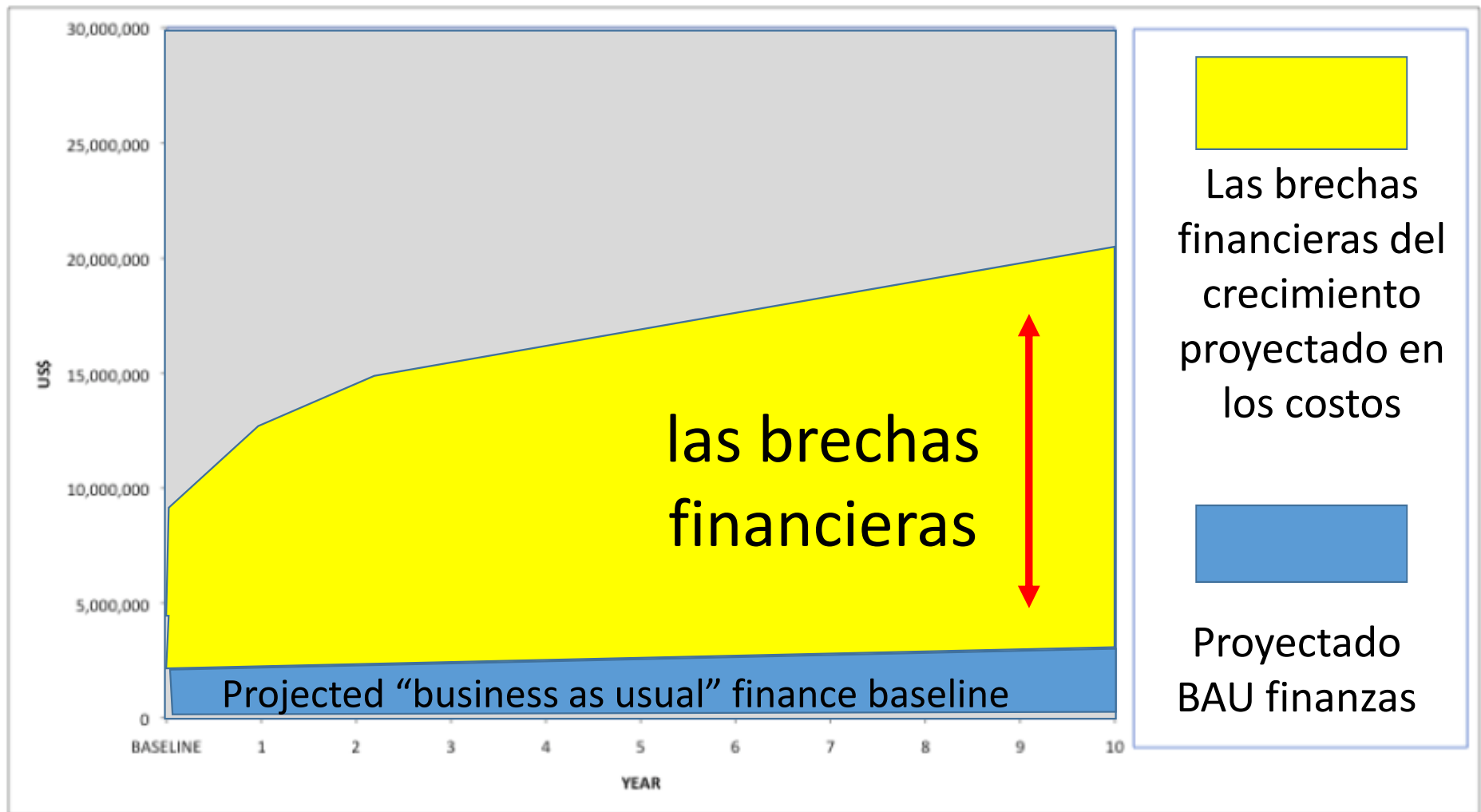


Revisión de Gastos Biodiversidad: El establecimiento de una línea de base



El establecimiento de una línea de base



Pasos para desarrollar las EPANB

EMPEZAR



INVOLUCRAR A LOS INTERESADOS



RECOPILAR INFORMACIÓN



DESARROLLAR ESTRATEGIAS





ELABORAR PLANES DE ACCIÓN



IMPLEMENTAR LA EPANB



MONITOREO, ADAPTACIÓN





PASOS EN LA MOVILIZACIÓN DE RECURSOS

ANALIZAR EL CONTEXTO GENERAL

- Identificar los impulsores sectoriales de las pérdidas
- Evaluar las instituciones y los actores sectoriales
- Revisar los gastos de la biodiversidad



EVALUAR LOS COSTOS Y EL DÉFICIT

- Estimar los costos de las estrategias y acciones
- Calcular el déficit financiero



MOVILIZAR RECURSOS FINANCIEROS

- Identificar los actores y mecanismos de financiación
- Desarrollar un plan de movilización de recursos

Pasos para desarrollar las EPANB

EMPEZAR



INVOLUCRAR A LOS INTERESADOS



RECOPIRAR INFORMACIÓN



DESARROLLAR ESTRATEGIAS



ELABORAR PLANES DE ACCIÓN



IMPLEMENTAR LA EPANB



MONITOREO, ADAPTACIÓN

Pasos en la movilización de recursos

ANALIZAR EL CONTEXTO GENERAL

- Identificar los impulsores sectoriales de la pérdida
- Evaluar las instituciones y los actores sectoriales
- Revisar los gastos de la biodiversidad



EVALUAR LOS COSTOS Y EL DÉFICIT

- Estimar los costos de las estrategias y acciones
- Calcular el déficit financiero



MOVILIZAR RECURSOS FINANCIEROS

- Identificar los actores y mecanismos de financiación
- Desarrollar un plan de movilización de recursos



LIBRO DE TRABAJO BIOFIN

ANALIZAR EL CONTEXTO GENERAL

- Sección 1a
- Sección 1b
- Sección 1c



EVALUAR LOS COSTOS Y EL DÉFICIT

- Sección 2a-2e
- Sección 2F



MOVILIZAR RECURSOS FINANCIEROS

- Sección 3a
- Sección 3b



Pasos en la movilización de recursos

ANALIZAR EL CONTEXTO GENERAL

- Identificar los impulsores sectoriales de la pérdida
- Evaluar las instituciones y los actores sectoriales
- Revisar los gastos de la biodiversidad

EVALUAR LOS COSTOS Y EL DÉFICIT

- Estimar los costos de las estrategias y acciones
- Calcular el déficit financiero

MOVILIZAR RECURSOS FINANCIEROS

- Identificar los actores y mecanismos de financiación
- Desarrollar un plan de movilización de recursos

LIBRO DE TRABAJO BIOFIN

ANALIZAR EL CONTEXTO GENERAL

- Sección 1a
- Sección 1b
- Sección 1c



EVALUAR LOS COSTOS Y EL DÉFICIT

- Sección 2a-2e
- Sección 2F



MOVILIZAR RECURSOS FINANCIEROS

- Sección 3a
- Sección 3b



Pasos en la movilización de recursos

ANALIZAR EL CONTEXTO GENERAL

- Identificar los impulsores sectoriales de la pérdida
- Evaluar las instituciones y los actores sectoriales
- **Revisar los gastos de la biodiversidad**

EVALUAR LOS COSTOS Y EL DÉFICIT

- Estimar los costos de las estrategias y acciones
- Calcular el déficit financiero

MOVILIZAR RECURSOS FINANCIEROS

- Identificar los actores y mecanismos de financiación
- Desarrollar un plan de movilización de recursos

Una revisión de los gastos de la biodiversidad



Una recopilación de
todos los gastos
públicos y privados
en las actividades
relacionadas con la
biodiversidad

Pasos en una revisión de los gastos

Paso 1: Identificar los actores financieros pertinentes




turismo



silvicultura



agricultura



pesca



las áreas protegidas



agua

Pasos en una revisión de los gastos

Paso 2: Extraer los datos presupuestarios de los ministerios, organismos, entidades

BCS BUDGET LINE ITEMS BY DOCUMENT NUMBER									
Doc No.	Line	B/T	D/T	Y	Budget Amount	Fund	Current Budget	* Change	
50000514	000001	ENTR	ZO	ZEOR	120,726.00	26430 6110003	1000	2005 07/01/2004	
	000002	ENTR	ZO	ZEOR	2,500.00	26430 6150003	1000	2005 07/01/2004	
	000003	ENTR	ZO	ZEOR	12,175.00	26430 6300002	1000	2005 07/01/2004	
	000004	ENTR	ZO	ZEOR	475,174.00	26430 5140002	1000	2005 07/01/2004	
50000849	000001	ENTR	ZO	ZEOR	331,372.00	26430 6110003	1000	2005 08/30/2004	
50005291	000001	ENTR	ZO	ZEOR	120,726.00	26430 6150003	1000	2005 08/30/2004	
	000002	ENTR	ZO	ZEOR	2,500.00	26430 6300002	1000	2005 08/30/2004	
	000003	ENTR	ZO	ZEOR	12,175.00	26430 5140002	1000	2005 08/30/2004	
	000004	ENTR	ZO	ZEOR	475,174.00	26430 6110003	1000	2005 08/30/2004	
50005625	000001	ENTR	ZO	ZEOR	331,372.00	26430 6150003	1000	2005 07/01/2004	
50005960	000001	ENTR	ZO	ZEOR	120,726.00	26430 6300002	1000	2005 07/01/2004	
	000002	ENTR	ZO	ZEOR	2,500.00	26430 5140002	1000	2005 07/01/2004	
	000003	ENTR	ZO	ZEOR	12,175.00	26430 6110003	1000	2005 07/01/2004	
	000004	ENTR	ZO	ZEOR	475,174.00	26430 5140002	1000	2005 07/01/2004	
50006284	000001	ENTR	ZO	ZEOR	0.00				

Function Code		BUDGET LINE ITEMS		
Instruction 1000		Object Code	Current Budget	* Change
Salaries				
Employee Benefits		6100	59,960.00	0.00
Purchased Professional Services		6200	14,094.00	0.00
Purchased Property Services		6300	0.00	0.00
Other Purchased Services		6400	0.00	0.00
Supplies		6500	6,900.00	0.00
Other Expenses		6600	5,677.00	0.00
Subtotal for Instruction 1000		6800	0.00	0.00
Support Services 2100, 2200, 2600, 2700			85,631.00	0.00
Salaries				
Employee Benefits		6100	12,400.00	3,000.00
Purchased Professional Services		6200	2,975.00	0.00
Purchased Property Services		6300	5,700.00	3,200.00
Other Purchased Services		6400	0.00	0.00
Supplies		6500	840.00	0.00
		6600	5,045.00	0.00

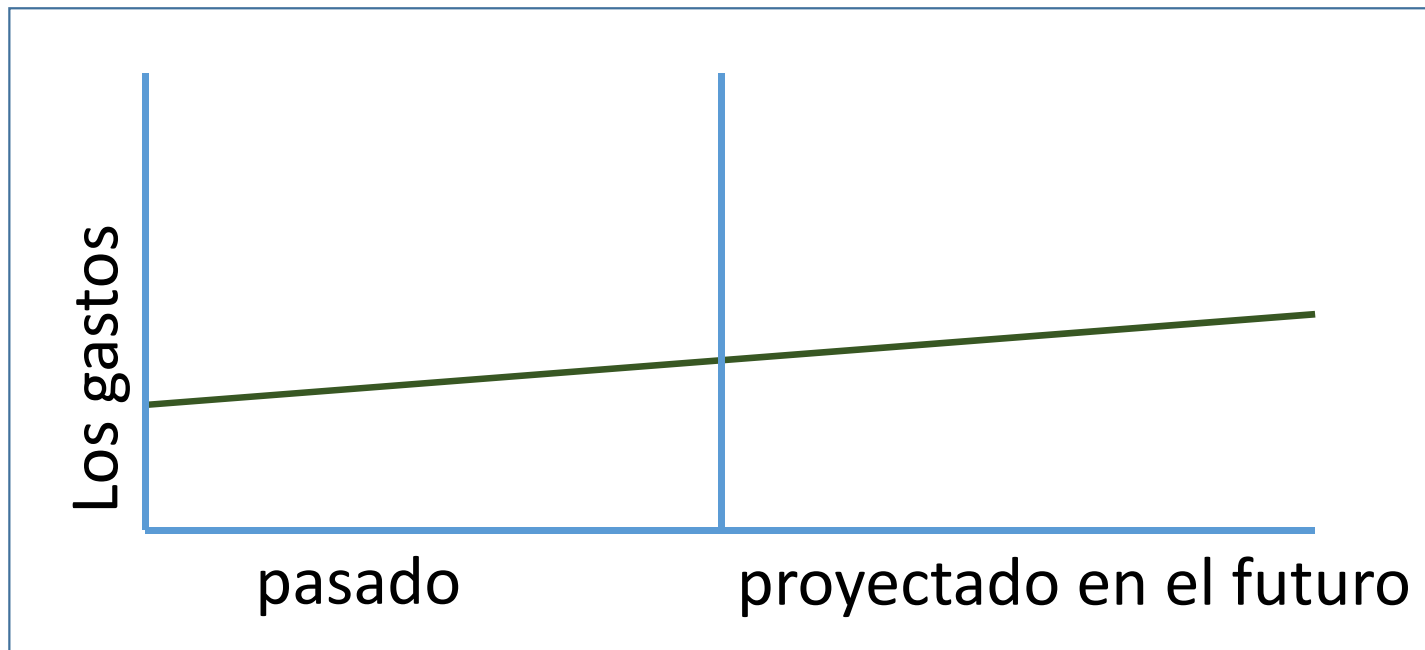
Pasos en una revisión de los gastos

Paso 3: Desarrollar un sistema coherente para la codificación y procesamiento de datos

TOTALS		Jan-99	Feb-99	Mar-99	Apr-99	May-99	Jun-99	Jul-99	Aug-99	Sep-99	Oct-99	Nov-99	Dec-99
Utilities													
\$ 989.60	SCE	\$ 78.74	\$ 66.70	\$ 89.22	\$ 50.35	\$ 49.46	\$ 38.49	\$ 63.55	\$ 160.72	\$ 159.41	\$ 133.48	\$ 90.71	\$ 48.77
\$ 658.18	Gas Co.	\$ 129.04	\$ 118.36	\$ 95.58	\$ 103.88	\$ 29.13	\$ 16.43	\$ 10.39	\$ 10.02	\$ 11.97	\$ 11.91	\$ 16.86	\$ 104.51
\$ 1,003.99	Phone	\$ 127.67	\$ 108.93	\$ 80.52	\$ 82.84	\$ 58.00	\$ 81.48	\$ 75.63	\$ 82.48	\$ 71.26	\$ 92.58	\$ 75.51	\$ 67.30
\$ 796.08	Sewer/Trash/Water	\$ 62.24	\$ 62.24	\$ 56.84	\$ 65.48	\$ 60.08	\$ 62.24	\$ 60.08	\$ 61.00	\$ 79.36	\$ 86.92	\$ 80.60	\$ 59.00
\$ 366.86	Cable	\$ 28.98	\$ 28.98	\$ 28.98	\$ 28.98	\$ 28.98	\$ 31.66	\$ 31.65	\$ 31.73	\$ 31.73	\$ 31.73	\$ 31.73	\$ 31.73
\$ 3,814.71	TOTAL	\$ 426.67	\$ 375.21	\$ 321.24	\$ 331.33	\$ 225.65	\$ 230.31	\$ 241.30	\$ 345.93	\$ 353.73	\$ 356.62	\$ 295.41	\$ 311.31
Auto													
\$ 109.00	AAA	\$ -	\$ -	\$ -	\$ -	\$ -	\$ -	\$ -	\$ -	\$ -	\$ 109.00	\$ -	\$ -
\$ 1,032.00	Car Insurance	\$ -	\$ -	\$ -	\$ -	\$ 516.00	\$ -	\$ -	\$ -	\$ -	\$ -	\$ 516.00	\$ -
\$ 79.00	DMV - Truck	\$ -	\$ -	\$ -	\$ -	\$ -	\$ -	\$ -	\$ -	\$ -	\$ -	\$ 79.00	\$ -
\$ 215.00	DMV - Honda	\$ -	\$ -	\$ 215.00	\$ -	\$ -	\$ -	\$ -	\$ -	\$ -	\$ -	\$ -	\$ -
\$ 919.51	Unocal	\$ 61.73	\$ 60.70	\$ 73.37	\$ 73.08	\$ 116.21	\$ 89.37	\$ 116.13	\$ 79.42	\$ 52.08	\$ 65.25	\$ 66.58	\$ 65.61
\$ 100.08	Mobil	\$ -	\$ -	\$ -	\$ -	\$ -	\$ -	\$ -	\$ 11.15	\$ 29.71	\$ 7.70	\$ 42.07	\$ 19.45
\$ 19.33	Shell	\$ -	\$ -	\$ 19.33	\$ -	\$ -	\$ -	\$ -	\$ -	\$ -	\$ -	\$ -	\$ -
\$ 150.00	Honda Maintenance	\$ -	\$ -	\$ -	\$ -	\$ -	\$ -	\$ -	\$ 150.00	\$ -	\$ -	\$ -	\$ -
\$ 22.99	Truck Maintenance	\$ -	\$ -	\$ -	\$ -	\$ 22.99	\$ -	\$ -	\$ -	\$ -	\$ -	\$ -	\$ -
\$ 2,646.91	TOTAL	\$ 61.73	\$ 60.70	\$ 307.70	\$ 73.08	\$ 655.20	\$ 89.37	\$ 116.13	\$ 240.57	\$ 81.77	\$ 181.95	\$ 703.65	\$ 75.06
Credit Cards													
\$ 459.87	First USA (VISA)	\$ 12.74	\$ -	\$ 176.05	\$ -	\$ -	\$ -	\$ 52.76	\$ 38.20	\$ 93.50	\$ 41.89	\$ 44.73	\$ -
\$ 136.69	MBNA (M/C)	\$ 9.95	\$ 9.95	\$ 12.41	\$ 9.95	\$ 9.95	\$ 11.63	\$ 20.00	\$ 9.88	\$ 9.88	\$ 9.95	\$ 22.97	\$ 9.95
\$ 5,342.74	Chibank (VISA)	\$ 400.01	\$ 366.26	\$ 320.36	\$ 406.15	\$ 313.46	\$ 316.45	\$ 422.52	\$ 431.63	\$ 583.25	\$ 513.04	\$ 502.01	\$ 759.60
\$ 5,939.20	TOTAL	\$ 422.70	\$ 376.21	\$ 517.82	\$ 416.10	\$ 329.41	\$ 327.08	\$ 495.28	\$ 469.83	\$ 686.63	\$ 564.88	\$ 569.71	\$ 769.55
Groceries													
\$ 2,175.95	Staters/Albertsons	\$ 158.80	\$ 157.43	\$ 202.24	\$ 194.70	\$ 173.51	\$ 188.18	\$ 229.03	\$ 359.89	\$ 75.78	\$ 252.93	\$ 49.97	\$ 133.49
\$ 1,559.81	Costco	\$ 146.08	\$ 147.63	\$ -	\$ 130.86	\$ 161.71	\$ 244.88	\$ -	\$ -	\$ 199.85	\$ 184.51	\$ -	\$ 344.49
\$ 3,735.76	TOTAL	\$ 304.88	\$ 305.06	\$ 202.24	\$ 325.56	\$ 335.22	\$ 433.06	\$ 229.03	\$ 359.89	\$ 275.63	\$ 437.44	\$ 49.97	\$ 477.98
Retail													
\$ 1,605.10	Target	\$ -	\$ 170.47	\$ 152.10	\$ 79.95	\$ 62.39	\$ 72.40	\$ 69.62	\$ 80.66	\$ 235.46	\$ 301.56	\$ 89.77	\$ 290.72
\$ 436.45	K-Mart	\$ -	\$ -	\$ -	\$ 215.28	\$ -	\$ 85.95	\$ -	\$ 137.22	\$ -	\$ -	\$ -	\$ -
\$ 181.97	Wal-Mart	\$ -	\$ -	\$ -	\$ -	\$ -	\$ -	\$ 110.31	\$ -	\$ 71.66	\$ -	\$ -	\$ -
\$ 2,225.52	TOTAL	\$ -	\$ 170.47	\$ 152.10	\$ 295.23	\$ 62.39	\$ 158.35	\$ 179.93	\$ 217.88	\$ 307.12	\$ 301.56	\$ 89.77	\$ 290.72
House													
\$ 394.00	Home Insurance	\$ -	\$ -	\$ -	\$ -	\$ -	\$ -	\$ -	\$ -	\$ -	\$ -	\$ -	\$ 394.00
\$ 814.69	Maintenance	\$ 25.00	\$ -	\$ -	\$ -	\$ 169.30	\$ 604.17	\$ -	\$ -	\$ -	\$ 16.22	\$ -	\$ -

Pasos en una revisión de los gastos

Paso 4: Analizar todos los gastos pertinentes en el pasado y proyectar hacia el futuro



Revisión de los gastos: 3 temas clave

Relevancia: Algunos gastos son más relevantes para la biodiversidad que otros



Ejemplo: Gestión de áreas protegidas tiene alta relevancia para la biodiversidad, los esfuerzos de control de calidad del agua pueden tener sólo una baja relevancia

Revisión de los gastos: 3 temas clave

Eficacia: Algunos gastos son más eficaces en la conservación de la biodiversidad que otros



Ejemplo: Los esfuerzos de plantación de árboles que no tienen éxito

Revisión de los gastos: 3 temas clave

Gastos negativos: Algunas biodiversidad
daño gastos



Ejemplo: Los subsidios que promueven el uso excesivo de fertilizantes

Vista típica de la movilización de recursos



Pero la movilización de recursos debe comenzar temprano en el proceso de revisión de las EPANB

Pasos para desarrollar las EPANB

EMPEZAR



INVOLUCRAR A LOS INTERESADOS



RECOPIRAR INFORMACIÓN



DESARROLLAR ESTRATEGIAS



ELABORAR PLANES DE ACCIÓN



IMPLEMENTAR LA EPANB



MONITOREO, ADAPTACIÓN

Pasos en la movilización de recursos

ANALIZAR EL CONTEXTO GENERAL

- Identificar los impulsores sectoriales de la pérdida
- Evaluar las instituciones y los actores sectoriales
- Revisar los gastos de la biodiversidad

EVALUAR LOS COSTOS Y EL DÉFICIT

- Estimar los costos de las estrategias y acciones
- Calcular el déficit financiero

MOVILIZAR RECURSOS FINANCIEROS

- Identificar los actores y mecanismos de financiación
- Desarrollar un plan de movilización de recursos

Pasos países pueden tomar *ahora* para ayudar con la movilización de recursos

- Identificar los sectores que pueden pagar por la biodiversidad
- Identificar posibles actores financieros
- Involucrar a los actores financieros al inicio del proceso
- Identificar los mecanismos de financiación posibles
- Preparar las instituciones de revisión del gasto
- Desarrollar sistemas para la agregación de los datos financieros

Instrucciones para el ejercicio

Identificar los pasos que usted puede tomar ahora en el proceso de revisión EPANB para ayudar aún más la movilización de recursos